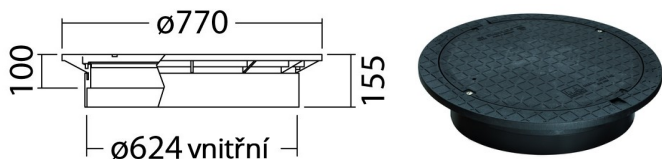
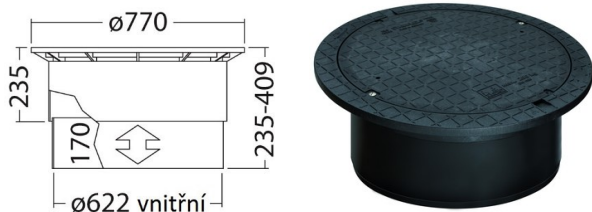


Uzamykatelné PE poklopy

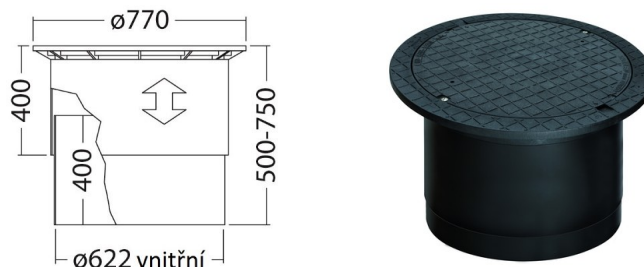
Plastový poklop PE



Malý teleskop pochozí



Velký teleskop pojízdný se zatížením 1500 kg



- Dvojí integrované šroubení pro uzamčení vyjímatelného poklopu
- Snadné vyjmutí, bezpečné pro děti
- Protiskluzová úprava

Integrované šroubení v rámu poklopu

Při montáži **teleskopického poklopu v pojezdové variantě** je vždy nutné dbát na separaci celého dílu od nádrže!
Zatížení vozidlem nesmí být za žádných okolností přenášeno přímo na nádrž!

Prodlužovací prvky teleskopického poklopu nesmí být v tomto případě vzájemně sešroubovány fixačními šrouby.

Bezpečnostní šrouby pro uzamčení vyjímatelného poklopu

